

# SCENIK T TONDA

TREND **T ● tonda**

SPORT **T ● tonda**

CHIC LINE **T ● tonda**

VERVE **T ● tonda**

ONE **T ● tonda**



Sistema aziendale Albini & Fontanot S.p.A.  
certificato CSQ ISO-9001

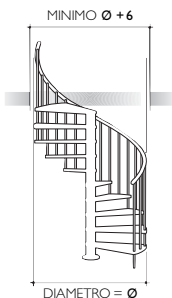
**ALBINI & FONTANOT**

una scala a misura di design

## SCENIK T TONDA

Questi disegni rappresentano una guida per una rapida e corretta progettazione di una scala in pianta da realizzare con il sistema SCENIK a chiocciola base tonda:

- TREND T ● tonda
- SPORT T ● tonda
- CHIC LINE T ● tonda
- VERVE T ● tonda
- ONE T ● tonda



> La scala, sempre su misura, ha alzate da 21 a 23,5 cm e da 18,5 a 20,5 cm per i grandi diametri .

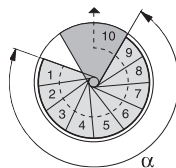
> Il pianerottolo di sbarco viene utilizzato per il fissaggio superiore della scala. Ne sono previsti tre tipi: circolare, triangolare e trapezoidale, a seconda delle necessità di utilizzo.

> Il fissaggio della scala e della balaustra avviene mediante tasselli ad espansione. Per questo, l'installazione ha il vantaggio di poter essere effettuata ad abitazione ultimata.

## SPORT T ● CHIC LINE T ● ONE T ●

### ESEMPIO SULL' USO DELLA TABELLA 1

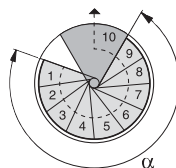
SCENIK SPORT numero delle alzate 10  
 Altezza della scala variabile tra 210 e 235 cm  
 Scala di Ø 110 cm  $\alpha = 49$  minuti  
 Scala di Ø 120 cm  $\alpha = 48$  minuti  
 Scala di Ø 130 cm  $\alpha = 45$  minuti



## TREND T ●

### ESEMPIO SULL' USO DELLA TABELLA 2

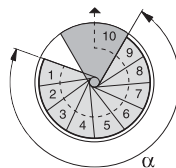
SCENIK TREND numero delle alzate 10  
 Altezza della scala variabile tra 210 e 235 cm  
 Scala di Ø 122 cm  $\alpha = 49$  minuti  
 Scala di Ø 132 cm  $\alpha = 48$  minuti  
 Scala di Ø 142 cm  $\alpha = 45$  minuti



## VERVE T ●

### ESEMPIO SULL' USO DELLA TABELLA 3

SCENIK VERVE numero delle alzate 10  
 Altezza della scala variabile tra 210 e 235 cm  
 Scala di Ø 116 cm  $\alpha = 49$  minuti  
 Scala di Ø 126 cm  $\alpha = 48$  minuti  
 Scala di Ø 136 cm  $\alpha = 45$  minuti



## Tabella 1 SPORT T ● CHICLINE T ● ONE T ●

ALZATA da 21 a 23,5 cm		10	11	12	13	14	15	16
ALZATE	numero	10	11	12	13	14	15	16
GRADINI	numero	10	11	12	13	14	15	16
ALTEZZA	da cm	210	232	253	274	296	317	338
SCALA	a cm	235	258	282	306	330	353	377
Ø 110	$\alpha =$ h.m.	0,49	0,54	0,60	1,05	1,11	1,16	1,21
Ø 120	$\alpha =$ h.m.	0,48	0,54	0,59	1,04	1,10	1,15	1,20
Ø 130	$\alpha =$ h.m.	0,45	0,50	0,55	0,60	1,05	1,10	1,15
Ø 140	$\alpha =$ h.m.	0,44	0,49	0,54	0,58	1,03	1,08	1,13
Ø 150	$\alpha =$ h.m.	0,41	0,45	0,50	0,54	0,59	1,03	1,08
Ø 160	$\alpha =$ h.m.	0,41	0,45	0,50	0,55	0,59	1,04	1,08

ALZATA da 18,5 a 20,5 cm		10	11	12	13	14	15	16
ALZATE	numero	10	11	12	13	14	15	16
GRADINI	numero	10	11	12	13	14	15	16
ALTEZZA	da cm	185	203	222	240	259	277	296
SCALA	a cm	205	225	246	266	287	307	328
Ø 170	$\alpha =$ h.m.	0,36	0,40	0,44	0,48	0,52	0,56	0,60
Ø 180	$\alpha =$ h.m.	0,36	0,40	0,44	0,48	0,52	0,56	0,60
Ø 190	$\alpha =$ h.m.	0,33	0,37	0,41	0,45	0,49	0,53	0,57
Ø 200	$\alpha =$ h.m.	0,33	0,37	0,41	0,45	0,49	0,53	0,57

## Tabella 2 TREND T ●

ALZATA da 21 a 23,5 cm		10	11	12	13	14	15	16
ALZATE	numero	10	11	12	13	14	15	16
GRADINI	numero	10	11	12	13	14	15	16
ALTEZZA	da cm	210	232	253	274	296	317	338
SCALA	a cm	235	258	282	306	330	353	377
Ø 122	$\alpha =$ h.m.	0,49	0,54	0,60	1,05	1,11	1,16	1,21
Ø 132	$\alpha =$ h.m.	0,48	0,54	0,59	1,04	1,10	1,15	1,20
Ø 142	$\alpha =$ h.m.	0,45	0,50	0,55	0,60	1,05	1,10	1,15
Ø 152	$\alpha =$ h.m.	0,44	0,49	0,54	0,58	1,03	1,08	1,13
Ø 162	$\alpha =$ h.m.	0,41	0,45	0,50	0,54	0,59	1,03	1,08
Ø 172	$\alpha =$ h.m.	0,41	0,45	0,50	0,55	0,59	1,04	1,08

ALZATA da 18,5 a 20,5 cm		10	11	12	13	14	15	16
ALZATE	numero	10	11	12	13	14	15	16
GRADINI	numero	10	11	12	13	14	15	16
ALTEZZA	da cm	185	203	222	240	259	277	296
SCALA	a cm	205	225	246	266	287	307	328
Ø 182	$\alpha =$ h.m.	0,36	0,40	0,44	0,48	0,52	0,56	0,60
Ø 192	$\alpha =$ h.m.	0,36	0,40	0,44	0,48	0,52	0,56	0,60
Ø 202	$\alpha =$ h.m.	0,33	0,37	0,41	0,45	0,49	0,53	0,57
Ø 212	$\alpha =$ h.m.	0,33	0,37	0,41	0,45	0,49	0,53	0,57

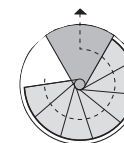
## Tabella 3 VERVE T ●

ALZATA da 21 a 23,5 cm		10	11	12	13	14	15	16
ALZATE	numero	10	11	12	13	14	15	16
GRADINI	numero	10	11	12	13	14	15	16
ALTEZZA*	da cm	210	232	253	274	296	317	338
SCALA	a cm	235	258	282	306	330	353	377
Ø 116	$\alpha =$ h.m.	0,49	0,54	0,60	1,05	1,11	1,16	1,21
Ø 126	$\alpha =$ h.m.	0,48	0,54	0,59	1,04	1,10	1,15	1,20
Ø 136	$\alpha =$ h.m.	0,45	0,50	0,55	0,60	1,05	1,10	1,15
Ø 146	$\alpha =$ h.m.	0,44	0,49	0,54	0,58	1,03	1,08	1,13
Ø 156	$\alpha =$ h.m.	0,41	0,45	0,50	0,54	0,59	1,03	1,08
Ø 166	$\alpha =$ h.m.	0,41	0,45	0,50	0,55	0,59	1,04	1,08

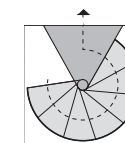
  

ALZATA da 18,5 a 20,5 cm		10	11	12	13	14	15	16
ALZATE	numero	10	11	12	13	14	15	16
GRADINI	numero	10	11	12	13	14	15	16
ALTEZZA*	da cm	185	203	222	240	259	277	296
SCALA	a cm	205	225	246	266	287	307	328
Ø 176	$\alpha =$ h.m.	0,36	0,40	0,44	0,48	0,52	0,56	0,60
Ø 186	$\alpha =$ h.m.	0,36	0,40	0,44	0,48	0,52	0,56	0,60
Ø 196	$\alpha =$ h.m.	0,33	0,37	0,41	0,45	0,49	0,53	0,57
Ø 206	$\alpha =$ h.m.	0,33	0,37	0,41	0,45	0,49	0,53	0,57

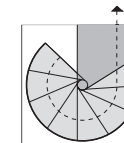
## PIANEROTTOLI PER SPORT T ● CHICLINE T ● ONE T ●



circolare

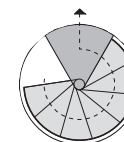


triangolare

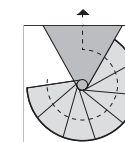


trapezoidale

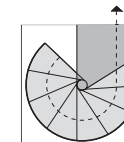
## PIANEROTTOLI PER TREND T ●



circolare

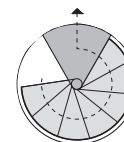


triangolare

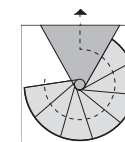


trapezoidale

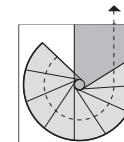
## PIANEROTTOLI PER VERVE T ●



circolare



triangolare



trapezoidale

# servizio

Albini & Fontanot non si limita ad installarvi una scala, ma vi offre un servizio articolato, per un rapporto destinato a durare nel tempo.

**Visione diretta dei prodotti:** con una rete di show room su tutto il territorio nazionale, oltre a trovare i modelli in loco, potrete avere ogni tipo di informazione.

**Visione multimediale di prodotti:** grazie alla presenza di un Totem multimediale presso ogni show room, potrete visionare l'intera gamma dei prodotti Albini & Fontanot. La "navigazione" all'interno del Totem vi permetterà di conoscere qualsiasi aspetto dei prodotti. Inoltre, inserendo tutti i dati relativi ad una scala di vostro gradimento, riceverete immediatamente un preventivo.

**Preventivazione gratuita:** dopo aver visionato il prodotto, riceverete un primo preventivo ed un catalogo per poter valutare l'eventuale acquisto della scala.

**Progettazione gratuita:** i nostri tecnici verranno da voi per effettuare le misure necessarie e vi forniranno gratuitamente lo sviluppo del progetto e il preventivo definitivo.

**Certezza nei tempi di consegna:** la rapidità e la puntualità sono il nostro tratto distintivo

**Posa in opera:** una rete di posatori altamente qualificati garantisce la perfetta installazione delle nostre scale su tutto il territorio nazionale.

**Servizio post-vendita puntuale:** l'Ufficio Commerciale dell'Albini & Fontanot è pronto a rispondere a qualsiasi vostra richiesta e a risolvere ogni vostra esigenza.

**Numero Verde 800-847021:** al Numero Verde Albini & Fontanot potete richiedere un catalogo ed avere informazioni sul punto vendita della vostra città.

**Pulizia e manutenzione:** ogni nostro prodotto è corredato di SCHEDE PRODOTTO dove, oltre a visionare le caratteristiche tecnico-costruttive del prodotto, troverete utili informazioni sulle modalità di pulizia e manutenzione della scala.

# QUALITÀ